

Тема: «Дикие птицы» (ворона, воробей, голубь синица, дятел).

I Вариант.



Рассматривать, обследовать муляж, картинку птицы. Птичку необходимо слепить (получится муляж).

1. Расскажи о птице по картинке, муляже.
Составить описательный рассказ о птице: части тела, как голос подает, чем покрыта (перья); повадки.
2. Что делает птица (летает, клюет, ходит, прыгает, сидит, чистит перья, купается в лужах,...)
3. Птица сама делает (строит из чего, что в нем) себе гнездо. Это ее дом.
4. Художественное чтение.

Чтение стихотворений, загадок	Вопросы
Воробьи – воробышки, Серенькие пёрышки... Клюйте, клюйте крошки У меня с ладошки! Нет, с ладошки не клюют И погладить не дают. Как бы нам поладить, Чтоб дались погладить.	Какой он по размеру? Какого цвета его пёрышки? Сколько у воробушка лапок? Для чего нужны воробью лапки? Как передвигается воробушек? Чем питаются воробьи? Кого боится воробей? ...
Эта маленькая пташка Носит серую рубашку, Подбирает быстро крошки И спасается от кошки. Как называется эта птица? (воробей).	
Он живёт на площадях, на деревьях и ветвях. Он воркует, не поёт. Бодро семечки	А какой голубь по размеру? Как передвигается голубь по земле? ...

<p>клюёт. Реагирует на свист и боится хищных птиц.</p>	
<p>Кто воркует во дворе? Ждет тебя, иди скорей, Стайка диких голубей. Поклевали хлеба, Улетели в небо!</p>	
<p>«Кар-кар-кар! – кричит плутовка. Ну и ловкая воровка! Все блестящие вещицы, Очень любит эта птица! И она вам всем знакома Как зовут её?... (ворона).</p>	<p>Какая ворона по цвету, величине. Что любит ворона?</p>
<p>Белобокая сорока, Славный сторож наш лесной. В лес войдешь — сорока сразу Затрещит над головой. И стрекочет, и стрекочет Громко, сидя на суку. Всем сказать вещунья хочет: — Звери, будьте начеку!</p>	<p>Каким цветом сорока? Как поет сорока? Хвост короткий или длинный?</p>
<p>Шустро зёрнышки клюёт, Спать с утра нам не даёт Голосистая певичка – Желтопузая синичка.</p>	<p>Что клюет синичка?</p>
<p>В красной шапке набекрень По стволу стучит весь день Мой лесной приятель - Непоседа дятел.</p>	<p>Что делает дятел на дереве?</p>

5. «Посмотри и назови» (с опорой на картинку, дети сами называют птиц, глядя на изображение)

Воробей маленький, а ворона ...

У синицы хвост короткий, а у сороки ...

Голубь тяжелый, а воробей ...

У синицы клюв тонкий, а у вороны ...

1. У меня на голове черная шалочка, спинка, крылья и хвост темные, а грудка ярко-желтая, будто в желтый жилетик нарядилась. Летом я питаюсь жучками, червячками, а зимой в бескормицу, ем всё: и разные зёрнышки, и крошки хлеба, и варёные овощи. Но особенно я люблю несоленое сало. Догадались, кто я?



Синица

- Ворона — осторожная птица. Умеет хорошо передвигаться по земле.
- Всеядные птицы, питаются насекомыми, птенцами и яйцами, грызунами и ящерицами, лягушками, рыбой; растительной пищей — семенами различных растений, как и самими растениями, а также пищевыми отбросами.



Ворона



Другие подобные игры.

«Что есть у птицы, назови, покажи»

Назови:

Сколько у птиц лапок? (две)

Чем покрыто тело птицы? (перьями)

Как питаются птицы? Клюют, у птиц есть клюв.

Что ещё есть у птиц? (крылья)

Отличаются:

Размером, окраской, пением. Ворона большая, а воробей маленький

Ворона какая? (большая, важная, умная)

Какой по размеру воробей? (маленький)

Покажи в движениях.

Покажи, как она ходит. (ворона ходит, а воробей... прыгает)

Ворона каркает, а воробей чирикает.

Эти птицы живут у нас в городе и летом, и зимой.

«Скажи наоборот»

Родитель начинает предложение, а ребенок продолжает: ворона большая, а воробей... (маленький); голуби по земле хотят, а воробьи... (прыгают); воробьи чирикают, а голуби... (воркуют), а вороны... (каркают).

Пальчиковая гимнастика

Приготовим наши пальчики и покажем, как дятел стучит по дереву.

Дятел-дятел (помахивать кистями рук, как крыльями)

Сел на сук.

Тук-тук-тук (одновременно стучать большими пальцами обеих рук по столу)

Тук-тук-тук (указательными)

Тук-тук-тук (средними)
 Тук-тук-тук (безымянными)
 Тук-тук-тук (мизинцами)
 Долбит сук.


6. *Физкультминутка*

Слова	Движения
Вот под елочкой зеленой	(<i>встать</i>)
Скачут весело вороны:	(<i>попрыгать</i>)
Кар-кар-кар!	(<i>хлопать над головой в ладоши</i>)
Целый день они кричали,	(<i>повороты туловища влево-</i>
Спать ребятам не давали:	<i>вправо</i>)
Кар-кар-кар!	(<i>наклоны туловища влево-вправо</i>)
Только к ночи умолкают	(<i>Громко.</i>) (<i>хлопать над головой в</i>
И все вместе засыпают:	<i>ладоши</i>)
Кар-кар-кар!	(<i>махать руками как крыльями</i>)
	(<i>сесть на корточки, руки под щеку</i>
	<i>— заснуть</i>)
	(<i>Тихо.</i>) (<i>хлопать над головой в</i>
	<i>ладоши</i>)


7. Игры на понимание и отработку предлогов (В, НА, ОКОЛО, У, ЗА), пространственных представлений (верх-низ, лево-право).
 Конструируйте птичку и зафиксируйте на палочке, полученный персонаж используйте в играх : «Где сидит птичка», «Птичка летела, летела и села», «Найдем птичку», «Куда летит»,...



8. Найди одинаковых птиц и разукрась.

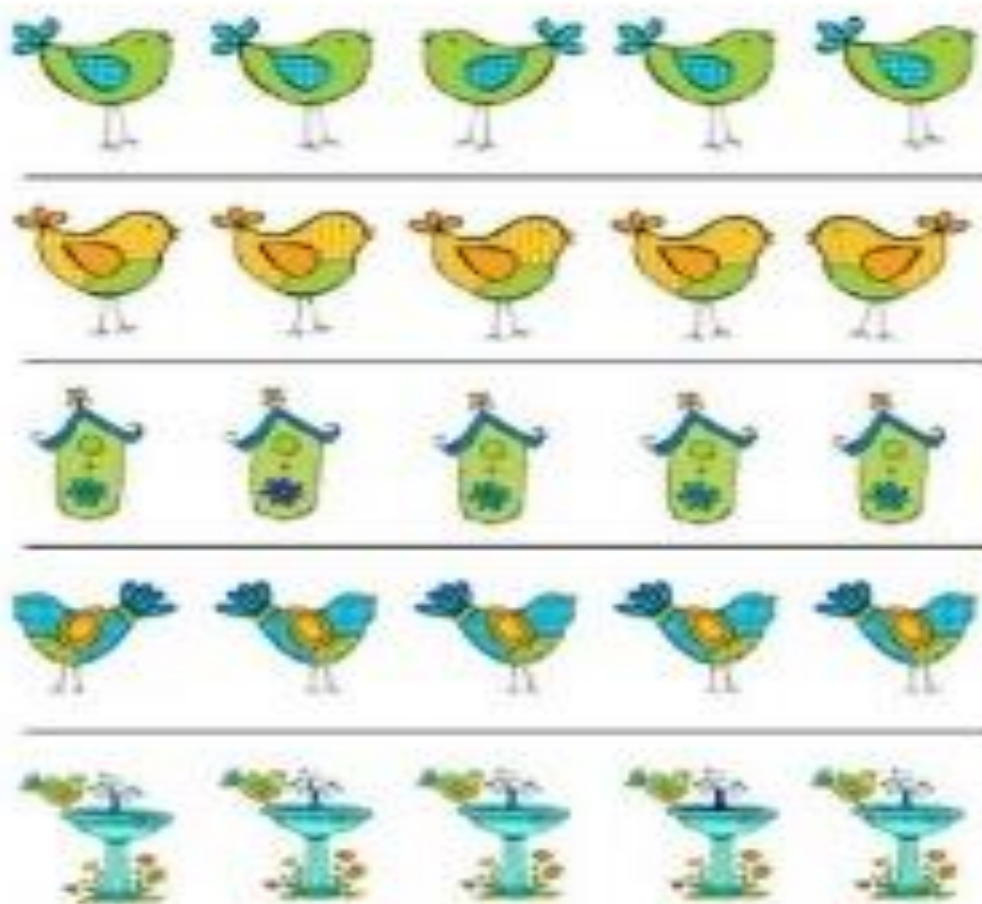


9. Найди тень каждого предмета.



10. Задания на мышление «4 лишний»

Найди лишнее в каждой строчке.







Назди лидио птиц




11. Разрезные картинки.






12.Рисование, разукрашивание, штриховка.




ЛОГОПЕДИЧЕСКИЕ ИГРЫ УРОКИ www.logoped.ru



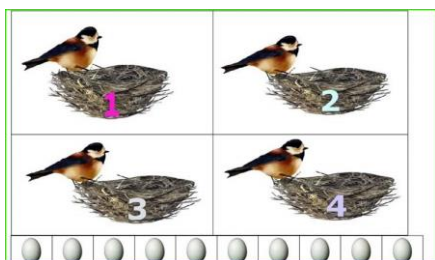


13. Карточки для счета.

Игры-задания: «Сколько ворон на дереве», «Сколько летит», «Сколько клюет зернышки»,...
Упражнять в счете : показывать количества на пальцах руки, называть.



Разложи в гнезда по количеству (вместо цифр должны быть кружочки-количества).



Ссылка на интернет ресурсы:

Математика для малышей: интерактивный развивающий видеоролик для детей, в котором ребёнку предлагаются разные задания: найти нужный предмет, сосчитать.....

<https://www.youtube.com/watch?v=gBqvOd6OM5g>

Учимся Считать - Цифра 1 - Математика для малышей

Тема: «Дикие птицы» (ворона, воробей)

II Вариант.

1. Рассматривать, обследовать муляж или картинку птицы.

Называть и показывать указательным пальцем (родитель, ребенок).

Птичку необходимо слепить (получится муляж).

Птичка (Воробей).

Это птичка. Вот голова, глаза. Это клюв.

Вот крылья, хвост, лапы.

Птичка поет:,,

Птичка поела (поклевала), прыг, прыг. У-л-е-т-е-л-а!



2.Художественное слово.
В. А. Жуковский «Птичка»
Птичка летает,
Птичка играет,
Птичка поёт;
Птичка летала,
Птичка играла,
Птички уж нет!

Где же ты, птичка?
Где ж ты, певичка?
В дальнем краю
Гнёздышко вьёшь ты;
Там и поёшь ты
Песню свою.

И. Мазнин
* * *

Скачет бойкий воробей
Возле маленьких детей:
— Эй, ребятки,
Просьба есть,
Бросьте крошечек
Поесть.

Помогите воробью,
Я вам песенку спою!

3.- Ребята, перед вами лежат картинки. Давайте накормим птичку на картинке — возьмем карандаши и нарисуем точки-зернышки.

Зёрнышки для птички
Мы идём гулять. Вот маленькая птичка. Накорми её: нарисуй точками много зёрнышек.




4.Игра-упражнение «Найди птичке домик».
По данному подобию сделайте вместе с ребенком игру на соотнесение цвета.



5. Упражнение «Птичка мама улетела (прилетела) – покажи».

Игра на понимание действий.

Конструируйте птичку и зафиксируйте на палочке, полученный персонаж используйте в игре.



Примечание: Второй вариант можно дополнить доступными для ребенка материалом из I Варианта, для отработки и закрепления.

Задания на закрепление пройденного материала.



Назови каждый предмет в каждой группе.
Обведи предметные картинки в овалы.



Иллюстрация: 2014 г. © А. С. Савельев




Пилой		режут.
Ножом		рубят.
Топором		пилят.
Иглой		красят.
Кистью		шьют.
Ложкой		едят.




Из всех предметов выбери только игрушки.



Какой транспорт летает по воздуху, какой ездит по земле, а какой плавает по воде?



Какой из этих электробытовых приборов включен в розетку? Назови все электробытовые приборы.



Раскрась картинку слева. Назови времена года. Слови, для каждого времени года прикрепи эти наклейки.



Какие одежда нужна мальчику, а какая девочке?



