

# Мастер-класс «Сканография» как современный метод развития творческого потенциала детей

Подготовила: Керимова Г.Е.,  
воспитатель

# Сканография

Сканография – это фотография без фотоаппарата, которая делается с помощью сканера, очень молодой и малораспространённый вид искусства

# Сканография

Суть метода: различные предметы размещаются на стеклянной панели сканера и сканируются как обычные документы. В результате получается сканограмма – фотографическое изображение, полученное с помощью обычного сканера.

# Сканография

3 этапа создания сканограммы:

- 1 этап подготовительный *изготовление деталей, материал для работы подготовлен заранее.*
- 2 этап основной *выкладывание готовых изделий на сканер обратной стороной.*
- 3 этап заключительный *сканирование и вывод изображения на экран ноутбука с последующей распечаткой.*

# Что нужно для создания?



Любой сканер



# Что нужно для создания?

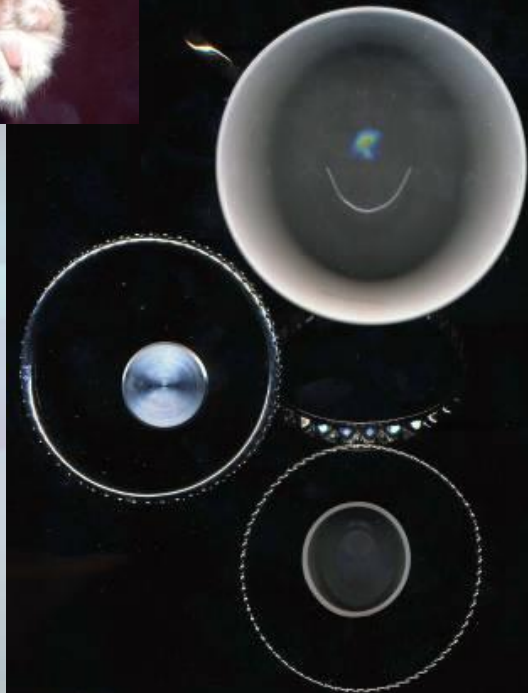



Фантазия




То, что есть под рукой

# Сканография






# Сканография





# Сканография



# Что можно создать



Открытку с поздравлением



# Что можно создать



Забавный портрет

# Что можно создать



Автопортрет



# Что можно создать



Музейную экспозицию

# Что можно увидеть?



Неожиданный ракурс




# Что можно создать?



Неожиданный коллаж

# Что можно увидеть?



Новую жизнь старых вещей



# Что можно увидеть?



Красоту в самом малом